

Как работать с электронной версией Фундаментальной учебной библиотеки

Краткая инструкция для студентов

1. Перейдите на сайт Фундаментальной медицинской библиотеки Сеченовского института <http://edu.rucml.ru/wlib/>
2. Для просмотра литературы в режиме онлайн, необходимо авторизоваться на сайте библиотеки.

Напоминаем, что вы уже записаны в библиотеку, поэтому регистрироваться заново не надо!

На главной странице библиотеки есть раздел «**Объявления**» (см. рисунок 1).

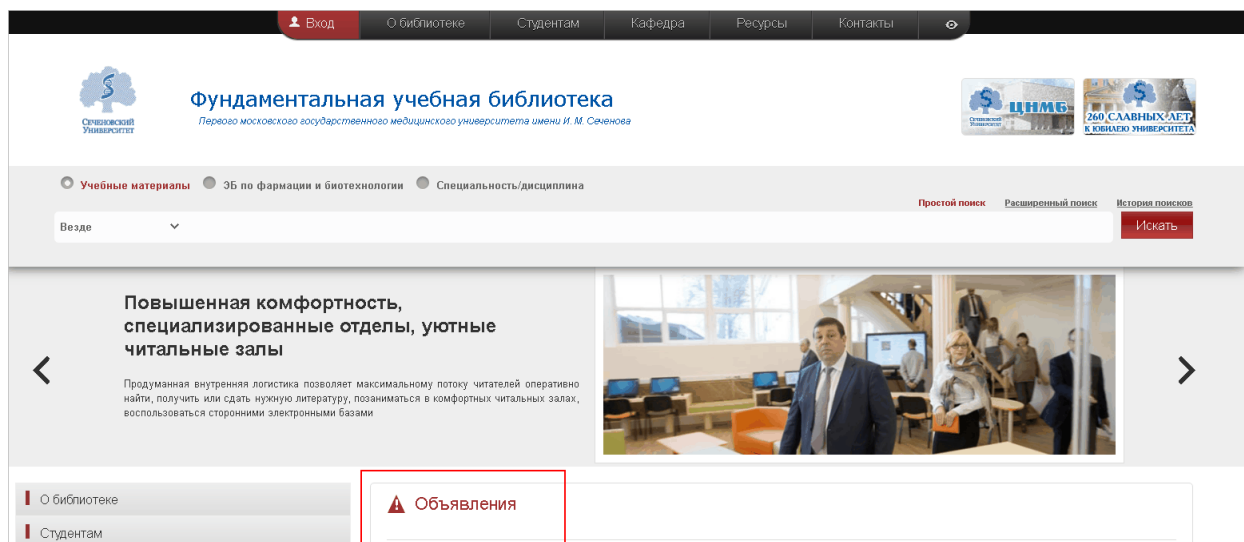


Рисунок 1

3. В этом разделе есть объявление с информацией о логинах и паролях, используемых для работы в библиотеке. Прокрутите ленту, найдите это объявление (см. рисунок 2) и ещё раз прочитайте его.

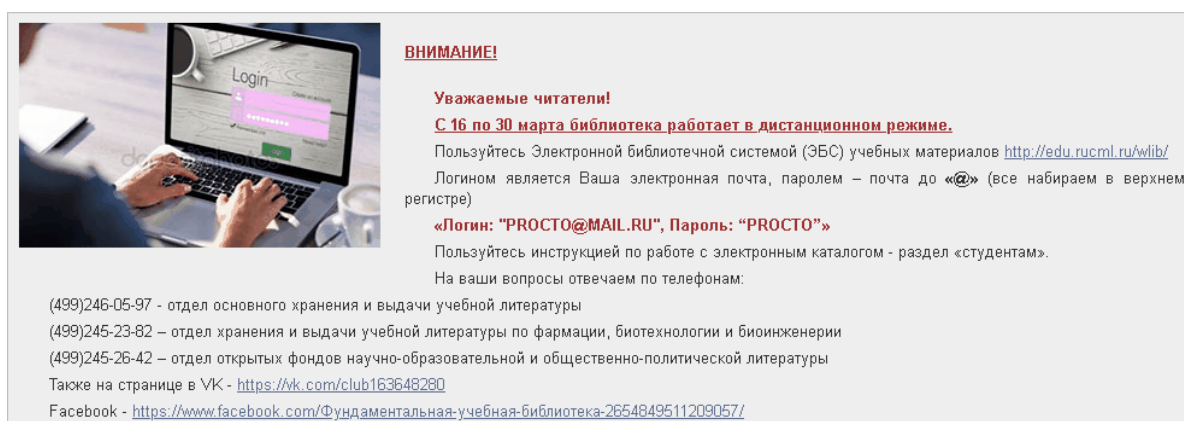


Рисунок 2

4. Вспомнив логин и пароль, авторизуйтесь на сайте библиотеки.

Для этого выберите в верхнем меню пункт «**Вход**» (см. рисунок 3).




Рисунок 3

5. В открывшемся окне (см. рисунок 4) укажите логин и пароль и нажмите **«Отправить»**.

Главная / Авторизация

* ЛОГИН:

логин, полученный при регистрации

* ПАРОЛЬ:

пароль, полученный при регистрации

Отправить

* Обязательно к заполнению

[Забыли пароль?](#)

Рисунок 4

6. Теперь приступайте к поиску литературы. Перед вами поисковая строка, над которой видны переключатели. Это электронные каталоги. Переключаясь между ними, вы сможете искать литературу в разных источниках.

В нашем примере это *Учебные материалы* и *Специальность/дисциплина* (см. рисунок 5).

Кабинет Выход О библиотеке Студентам Кафедра Ресурсы Контакты

Сеченовский Университет

Фундаментальная учебная библиотека
Первое московского государственного медицинского университета имени И. М. Сеченова

ЦНМБ

260 СЛАВНЫХ ЛЕТ
К ЮБИЛЕЮ УНИВЕРСИТЕТА

Учебные материалы Специальность/дисциплина

Простой поиск Расширенный поиск История поисков

Везде Искать

Рисунок 5

7. Подробное руководство по работе с электронными каталогами вы можете найти, выбрав в верхнем меню пункт **«Студентам»** и далее в выпадающем списке **«Инструкция по работе с электронным каталогом»** (см. рисунок 6).

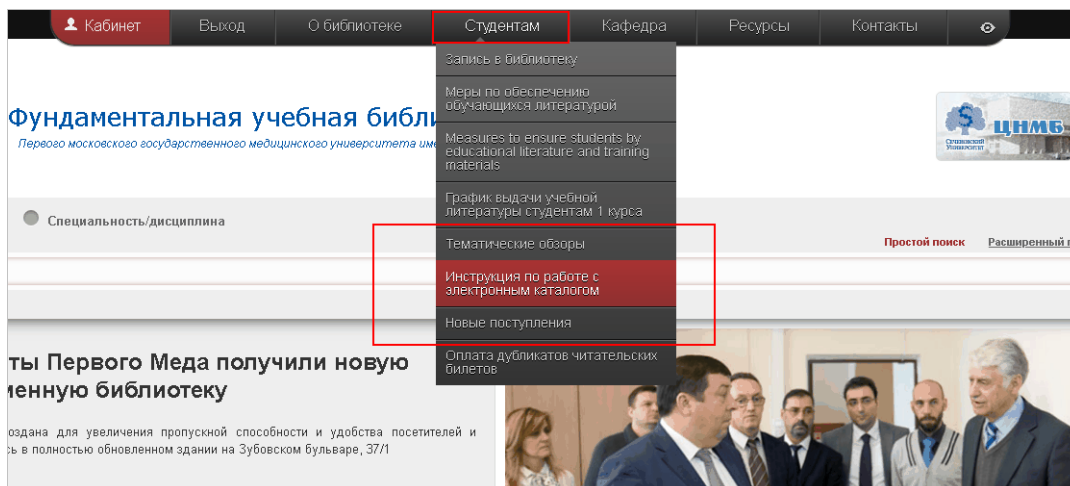


Рисунок 6

8. Если не хочется читать руководство, а хочется быстро найти учебник, поступайте следующим образом.

В поисковой строке наберите название дисциплины (см. рисунок 7).

Например, *хирургия*.

Затем нажмите на кнопку **«Искать»**

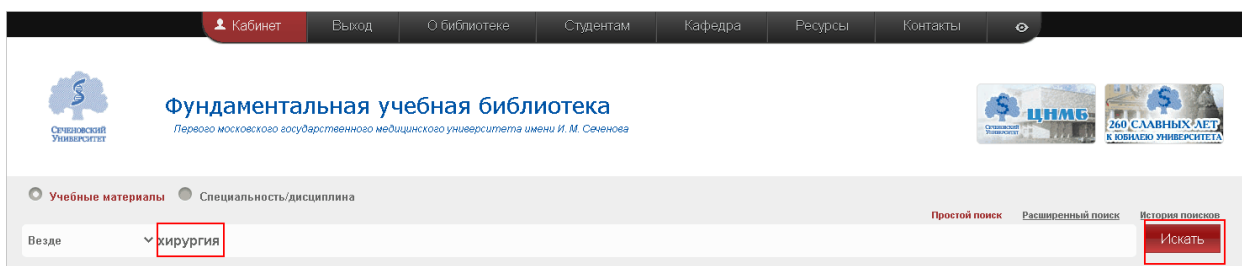


Рисунок 7

9. В результате перед вами появятся результаты поиска - перечень документов. Вам необходимо в этом перечне оставить только те документы, которые доступны онлайн.

Для этого в левой части экрана в группе фильтров **«ФОРМА РЕСУРСА»** нажмите на ссылку **online** (см. рисунок 8).

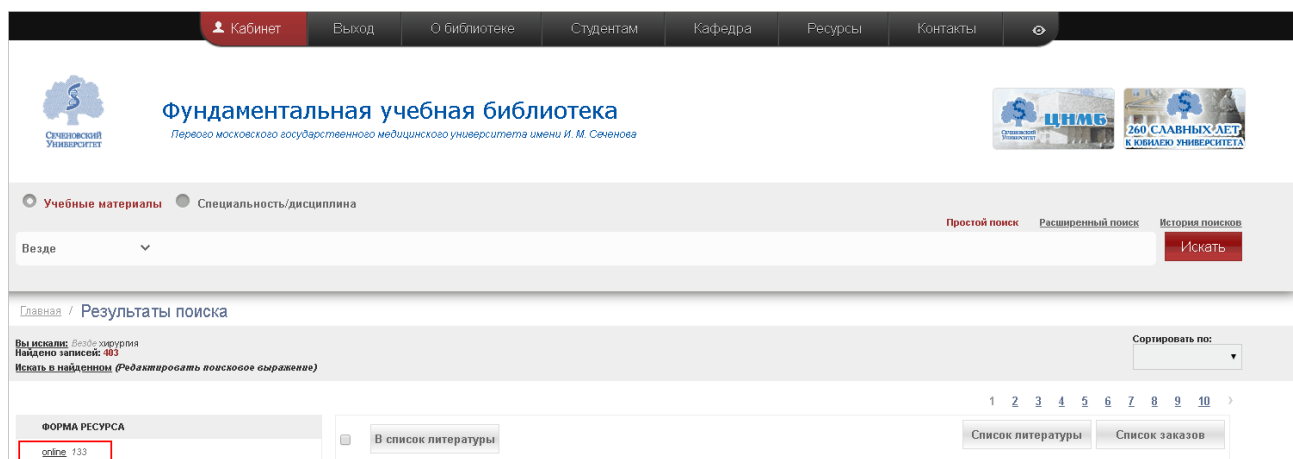


Рисунок 8

10. После этой операции в списке документов остались лишь те, что доступны онлайн.

11. Обратите внимание, что в левой части экрана добавились ещё варианты фильтров (см. рисунок 9).

Например, в группе фильтров **«ЯЗЫК»** можно нажать на ссылку *английский*.

В таком случае в результатах поиска останутся только доступные онлайн документы на английском языке.

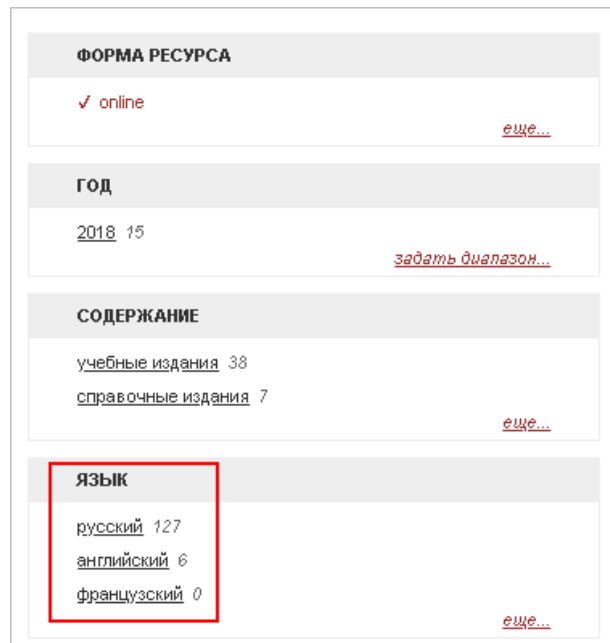


Рисунок 9

12. Прокрутите список и найдите нужный вам учебник.

Например, *Хирургические болезни*.

В форме аннотации найденного учебника нажмите на кнопку **«Показать онлайн»** (см. рисунок 10).

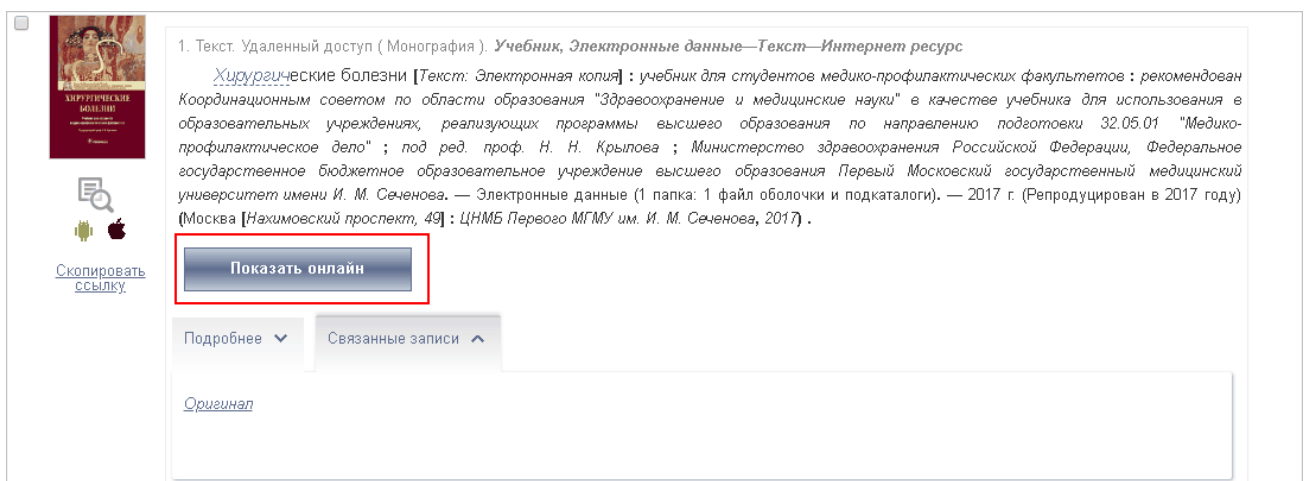


Рисунок 10

13. Откроется окно формирования заказа на просмотр документа (см. рисунок 11).

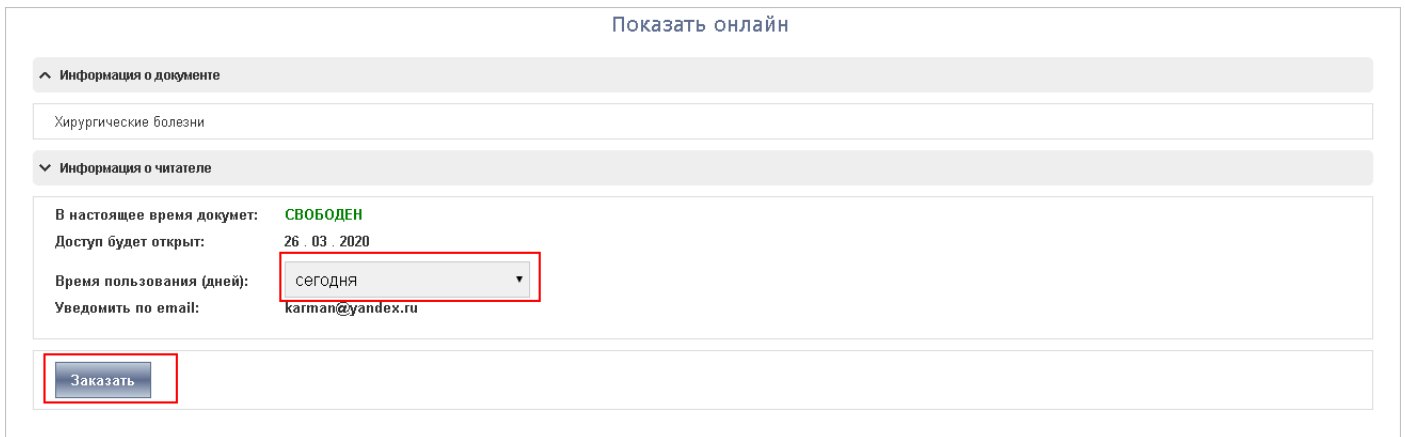


Рисунок 11

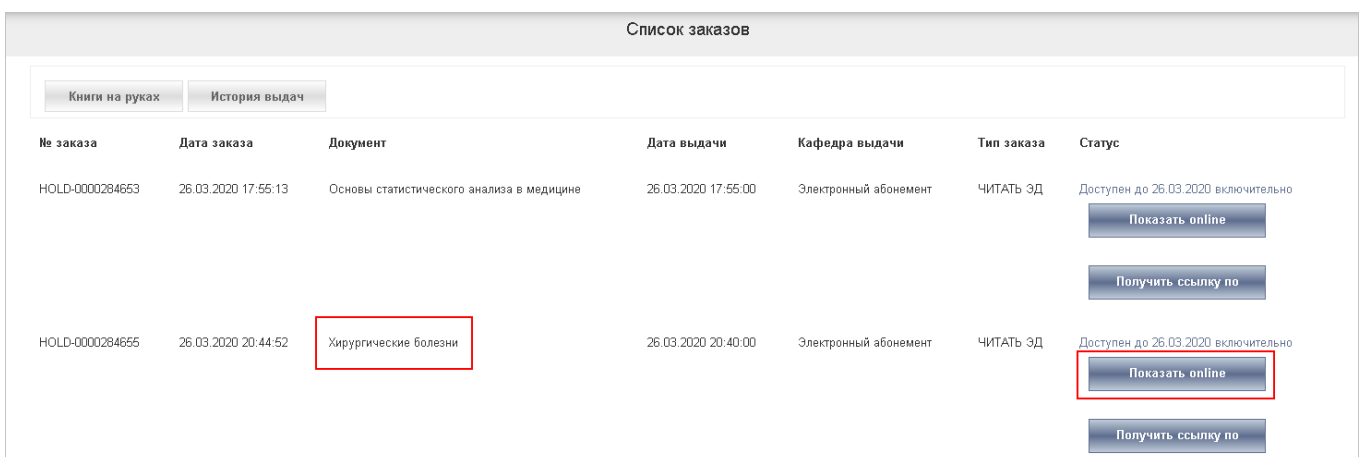
14. Выберите время пользования документом, затем нажмите на кнопку **«Заказать»** (см. рисунок 11).

15. Появится сообщение программы о том, что документ доступен для просмотра из в списке заказов личного кабинета (см. рисунок 12). Нажмите на ссылку, чтобы перейти в личный кабинет.

Список заказов личного кабинета в период с 26.03.2020 по 26.03.2020.' The link 'Список заказов личного кабинета' is highlighted with a red box." data-bbox="58 417 942 565"/>

Рисунок 12

16. В списке заказов найдите нужный документ и нажмите на соответствующую ему кнопку **«Показать online»** (см. рисунок 13).



№ заказа	Дата заказа	Документ	Дата выдачи	Кафедра выдачи	Тип заказа	Статус
HOLD-0000284653	26.03.2020 17:55:13	Основы статистического анализа в медицине	26.03.2020 17:55:00	Электронный абонемент	ЧИТАТЬ ЭД	Доступен до 26.03.2020 включительно
HOLD-0000284655	26.03.2020 20:44:52	Хирургические болезни	26.03.2020 20:40:00	Электронный абонемент	ЧИТАТЬ ЭД	Доступен до 26.03.2020 включительно

Рисунок 13

17. В результате перед вами откроется документ.

18. Для получения более подробных рекомендаций по работе с электронным каталогом см. пункт 7 этой Инструкции.